

AUDITORÍA SUPERIOR DEL ESTADO DE QUINTANA ROO



**ANÁLISIS DEL INFORME DE AVANCE DE GESTIÓN FINANCIERA
SECRETARÍA DE BIENESTAR
AL TERCER TRIMESTRE DEL EJERCICIO 2023**

ANÁLISIS DEL INFORME DE AVANCE DE GESTIÓN FINANCIERA
SECRETARÍA DE BIENESTAR
Período del 1 de enero al 30 de septiembre de 2023

INTRODUCCIÓN

El Informe de Avance de Gestión Financiera es “el informe trimestral que rinden los Poderes del Estado y los entes públicos a la Auditoría Superior del Estado de Quintana Roo (ASEQROO) para el análisis correspondiente, sobre los avances físicos y financieros de los programas aprobados del ejercicio”, tal y como se define en el artículo 6 fracción XVII de la Ley de Fiscalización y Rendición de Cuentas del Estado de Quintana Roo (LFRCQROO).

Los ejecutores del gasto son los responsables de remitir de manera electrónica y oportuna a la ASEQROO, los flujos presupuestales de ingresos y egresos para la debida integración de los informes trimestrales de Avance de Gestión Financiera, reflejando la información contenida en la Ley de Ingresos, el Presupuesto de Egresos, el Estado Analítico de Ingresos y el Estado Analítico del Ejercicio del Presupuesto de Egresos, información que sirve para hacer comparaciones consistentes del ejercicio fiscal que se informa; así como los informes de avance del cumplimiento de los programas con base en los indicadores aprobados en el Presupuesto de Egresos del Gobierno del Estado de Quintana Roo, para el ejercicio fiscal 2023.

Cabe mencionar que, con las modificaciones realizadas a la Secretaría del Bienestar, se crearon dos Órganos Desconcentrados:

1. **Instituto de Economía Social y Solidaria del Estado de Quintana Roo**, cuyo objeto es instrumentar las políticas públicas de fomento y desarrollo del Sector Social de la economía, con el fin de fortalecer y consolidar al sector como uno de los pilares de desarrollo económico y social del estado de Quintana Roo, a través de la participación, colaboración, capacitación, investigación, difusión y apoyo a proyectos productivos del sector. Publicado en el Periódico Oficial del Estado de Quintana Roo, el 25 de abril de 2023.
2. **Agencia de Seguridad Alimentaria del Estado de Quintana Roo**.- Su objeto es articular e implementar una política pública integral para avanzar en la consolidación de la suficiencia y seguridad alimentaria, así como la nutrición, reducir la carencia de alimentación adecuada de los quintanarroenses, fortalecer la productividad agroalimentaria, incentivar la agroecología y optimizar la distribución y comercialización de alimentos en beneficio de la población con mayor nivel de vulnerabilidad y rezago en el Estado de Quintana Roo. Publicado en el Periódico Oficial de Estado de Quintana Roo, el 21 de febrero de 2023.

La ASEQROO, en cumplimiento de lo dispuesto en el último párrafo del artículo 14 de la LFRCQROO, realizó dentro de los 30 días posteriores a la fecha de su recepción, el análisis del Informe de Avance de Gestión Financiera presentado por la **Secretaría de Bienestar**, con la finalidad de conocer el grado de cumplimiento de los objetivos, metas y satisfacción de necesidades en ellos proyectados, para ser entregado a la Comisión de Hacienda, Presupuesto y Cuenta de la Legislatura del Estado de Quintana Roo.

El Informe de Avance de Gestión Financiera contiene lo siguiente:

- I. Información sobre el flujo contable de ingresos y egresos correspondiente al tercer trimestre del ejercicio fiscal 2023; y
- II. El avance del cumplimiento de los programas con base en los indicadores aprobados a la **Secretaría de Bienestar** en el Presupuesto de Egresos del Gobierno del Estado de Quintana Roo, para el mismo periodo de tiempo mencionado en el punto anterior.

Por su parte, la **Secretaría de Bienestar**, dentro de los términos establecidos en la LFRCQROO, entregó a esta entidad fiscalizadora su Informe de Avance de Gestión Financiera, el cual incluye las cifras acumuladas en el periodo del 1 de enero al 30 de septiembre del ejercicio fiscal 2023, en los términos previstos en la Guía para la Integración y Rendición de los Informes de Avance de Gestión Financiera, y al Acuerdo que Contiene los Lineamientos para la Integración y Rendición de los Informes de Avance de la Gestión Financiera de las Entidades Fiscalizables del Estado de Quintana Roo.

I.- EL FLUJO DE INGRESOS Y EGRESOS

Para este apartado, la **Secretaría de Bienestar** presenta la información y cifras correspondientes a los flujos de ingresos y egresos de forma consolidada en el Informe de Avance de Gestión Financiera del H. Poder Ejecutivo.

II.- EL AVANCE DEL CUMPLIMIENTO DE LOS PROGRAMAS

La **Secretaría de Bienestar** reporta como presupuesto total aprobado modificado la cantidad de **\$1,079,153,102.49**, por tal motivo establece los siguientes montos para el desarrollo de dos programas presupuestarios:

- **E028 - Igualdad de Oportunidades y Servicios Comunitarios**, el cual se desarrollará con 2 indicadores estratégicos y 10 de gestión para el logro de los objetivos, asignando para tal efecto un presupuesto modificado de \$775,550,725.65
- **E033 - Apoyo a las Actividades Productivas**, el cual se desarrollará con 2 indicadores estratégicos y 3 de gestión para el logro de los objetivos, con un presupuesto modificado de \$235,407,418.00
- **M001 - Gestión y Apoyo Institucional**, el cual se desarrollará con 2 indicadores estratégicos y 1 de gestión para el logro de los objetivos, asignando para tal efecto un presupuesto modificado de \$68,194,958.84

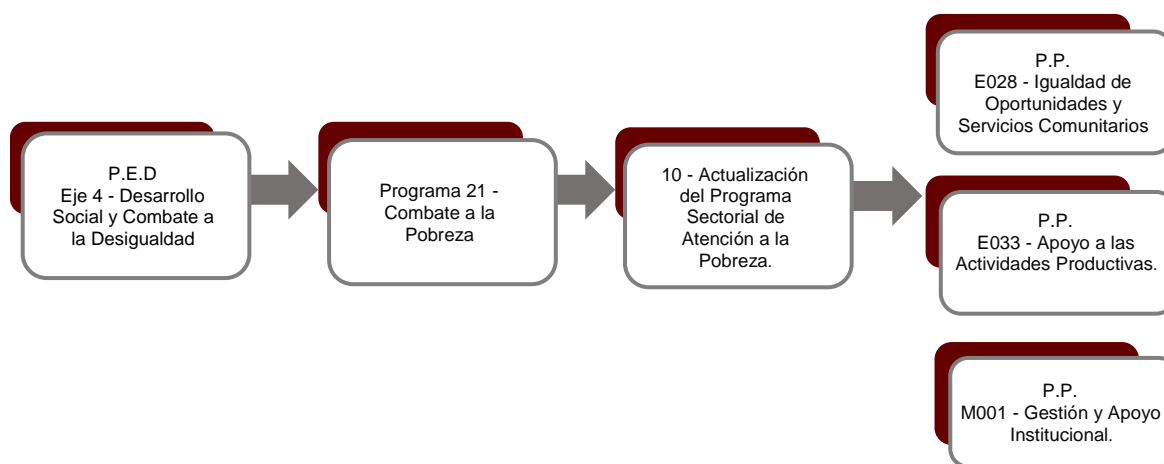
Cabe señalar que en el PRE 06 se relacionan los programas E028, E033 y M001, y en la Cedula de Avance de Cumplimiento de los objetivos y metas que presenta la entidad se observó que se eliminaron el programa E033 y dos componentes del programa E028.

La entidad justifica que: "...me permito informarle que, derivado de la modificación a la estructura orgánica de esta dependencia, se han realizado cambios al contenido programático en el Sistema de Integración Programática y Presupuestal (SIPPRES), del PP E028 Igualdad de Oportunidades y Servicios Comunitarios el C02-Apoyos Alimentarios Complementarios del Programa Mujer es Vida entregados a personas Titulares Beneficiadas y el C03-Programa Mujer es Vida-Apoyos Alimentarios entregados a las personas Titulares Beneficiadas con sus respectivas actividades se aplicaron a la **Agencia de Seguridad Alimentaria del Estado de Quintana Roo (ASAEQROO)**, y el PP E033-Apoyo a las Actividades Productivas con los C01-Huertos

Las rúbricas corresponden a los titulares de la Unidad de Asuntos Jurídicos y Dirección de Planeación y Normatividad Técnica.

del Bienestar instalados a mujeres en situación de Pobreza y Vulnerabilidad, C02-Mujeres incorporadas al Programa Artesanas del Bienestar. Y el C03-Autorización de Organismos del Sector Social de la Economía (OSSE) para la ejecución del Programa Banca Bienestar con sus respectivas actividades al **Instituto de Economía Social y Solidaria de Quintana Roo (IESSEQROO)**, los cuales se verán reflejados a partir del tercer trimestre, lo cual dichos institutos son los encargados de reportar.

Estos programas presupuestarios se encuentran alineados al Plan Estatal de Desarrollo 2016-2022 de la siguiente manera:



La **Secretaría de Bienestar**, en el período del 1 de enero al 30 de septiembre de 2023, presenta el siguiente avance del cumplimiento de los programas con base en los indicadores aprobados en el Presupuesto de Egresos:

PROGRAMA PRESUPUESTARIO:	E028 - Igualdad de Oportunidades y Servicios Comunitarios										
NIVEL MIR CON RESUMEN NARRATIVO	NOMBRE DEL INDICADOR	SENTIDO DEL INDICADOR	FREC. DE MEDICIÓN	META ANUAL PROGR.	ACUM. SI/ NO	METAS-AVANCE				AVANCE DE LA META PROGRAMADA	
						PROGRAMADO Y REALIZADO EN EL PERIODO				TRIM	ANUAL
						1er TRIM	2do TRIM	3er TRIM	4to TRIM		
F - Contribuir a mejorar la calidad de vida de las personas que se encuentran en situación de pobreza y marginación mediante la atención de las necesidades más apremiantes.	Porcentaje de la población en situación de pobreza.	Descendente	Bianual	892,900.00	Si	0.00	0.00	0.00	-	0.00%	0.00%
						0.00	0.00	0.00	892,900.00		

Las rúbricas corresponden a los titulares de la Unidad de Asuntos Jurídicos y Dirección de Planeación y Normatividad Técnica.

PROGRAMA PRESUPUESTARIO:		E028 - Igualdad de Oportunidades y Servicios Comunitarios									
NIVEL MIR CON RESUMEN NARRATIVO	NOMBRE DEL INDICADOR	SENTIDO DEL INDICADOR	FREC. DE MEDICIÓN	METAS-AVANCE							
				META ANUAL PROGR.	ACUM. SI/ NO	PROGRAMADO Y REALIZADO EN EL PERIODO				AVANCE DE LA META PROGRAMADA	
						1er TRIM	2do TRIM	3er TRIM	4to TRIM	TRIM	ANUAL
P - Familias con mayor desventaja social del estado de Quintana Roo, tienen acceso a los servicios sociales que atienden sus necesidades comunitarias mejorando su calidad de vida , entorno, bienestar e igualdad de oportunidades.	Población Vulnerable por Carencias Sociales..	Descendente	Anual	392,427.00	Si	0.00	0.00	0.00	-	0.00%	0.00%
						0.00	0.00	0.00	392,427.00		
C01 - Personas en situación de marginación atendidas a través de la gestión de apoyos y trámites.	Porcentaje de personas atendidas a través de la gestión de apoyos y trámites.	Ascendente	Trimestral	100.00	Si	191.44	100.06	209.29	-	209.29%	150.51%
						100.00	100.00	100.00	100.00		
C04 - Acciones gestionadas y ejecutadas en el Fortalecimiento Socioeconómico Cultural Quintana Roo, enfocadas en el desarrollo de actividades digitales, artísticas y/o culturales vinculadas a los medios audiovisuales en atención al desarrollo humano.	Porcentaje de personas beneficiadas	Ascendente	Trimestral	100.00	Si	0.00	0.00	0.00	-	0.00%	0.00%
						0.00	0.00	00.00	100.00		
C05 - Apoyos en especie o asistencial otorgados de forma directa o canalizados a las dependencias o entidades correspondientes del Estado de Quintana Roo para la ciudadanía en situación de vulnerabilidad (DAC)	Porcentaje de personas beneficiadas con apoyos directos, en especie o canalizados	Ascendente	Trimestral	100.00	Si	38.34	120.169	90.39	-	90.39%	78.71%
						100.00	100.00	100.00	100.00		
C06 - Comités de Participación Ciudadana Vinculados con Acciones de Desarrollo Social	Porcentaje de personas beneficiadas con la vinculación de Comités de Participación ciudadana en acciones de Desarrollo Social	Ascendente	Trimestral	100.00	Si	100.00	170.83	162.50	-	162.50%	157.14%
						100.00	100.00	100.00	100.00		
C07 - Unidades del Bienestar Instalada en Operación.	Porcentaje de Personas Atendidas a través de las Unidades del Bienestar.	Ascendente	Trimestral	100.00	Si	0.00	0.00	21.14	-	21.14%	21.14%
						0.00	0.00	100.00	100.00		
C08 - Acciones para el Desarrollo Humano y Social ejecutados con las Organizaciones de la Sociedad Civil a través del programa Unidos para Transformar.	Porcentaje de personas beneficiadas con las Acciones para el Desarrollo Humano y Social ejecutados a través del programa Unidos para Transformar con las Organizaciones de la Sociedad Civil.	Ascendente	Trimestral	100.00	Si	0.00	0.00	0.00	-	0.00%	0.00%
						0.00	0.00	0.00	100.00		

Las rúbricas corresponden a los titulares de la Unidad de Asuntos Jurídicos y Dirección de Planeación y Normatividad Técnica.

PROGRAMA PRESUPUESTARIO:		E028 - Igualdad de Oportunidades y Servicios Comunitarios									
NIVEL MIR CON RESUMEN NARRATIVO	NOMBRE DEL INDICADOR	SENTIDO DEL INDICADOR	FREC. DE MEDICIÓN	META ANUAL PROGR.	ACUM. SI/ NO	METAS-AVANACE				AVANCE DE LA META PROGRAMADA	
						PROGRAMADO Y REALIZADO EN EL PERIODO				TRIM	ANUAL
						1er TRIM	2do TRIM	3er TRIM	4to TRIM		
C09 - Capacitaciones para el Fortalecimiento a las Organizaciones de la Sociedad Civil y Derechos Humanos realizadas..	Porcentaje de personas capacitadas en los cursos impartidos por la SEDESO.	Ascendente	Trimestral	100.00	Si	0.00	455.00	156.67	-	156.67%	276.00%
						0.00	100.00	100.00	100.00		
C10 - Viviendas Mejoradas.	Porcentaje de familias beneficiadas con el mejoramiento de su vivienda.	Ascendente	Trimestral	100.00	Si	0.00	0.00	0.00	-	0.00%	0.00%
						0.00	0.00	0.00	100.00		
C11- Equipamiento de estufas entregadas.	Porcentaje de familias beneficiadas con la instalación de estufa ecológica	Ascendente	Trimestral	100.00	Si	0.00	0.00	0.00	-	0.00%	0.00%
						0.00	0.00	0.00	100.00		
C12- Espacios Públicos Construidos y/o Rehabilitados	Porcentaje de Avance en la Construcción y/o Rehabilitación de Espacios Públicos.	Ascendente	Trimestral	100.00	Si	0.00	0.00	0.00	-	0.00%	0.00%
						0.00	0.00	100.00	100.00		

Resumen de los avances en relación a las metas establecidas para el tercer trimestre:

- En el Programa **E028 - Igualdad de Oportunidades y Servicios Comunitarios**, el avance presentado de las metas y objetivos a nivel Fin, es del **0.00%** con respecto a la meta programada anual.

Durante este período, se reportan los siguientes avances en los componentes que integran este programa presupuestario:

- **Componente 01:** Se reporta un avance del **209.29%** con respecto a la meta programada. La entidad argumenta que: “la demanda de servicios en las caravanas realizadas superó los pronósticos de beneficiarios a atender”.
- **Componente 02 y 03:** derivado de la modificación a la estructura orgánica de esta dependencia, estos componentes los aplica la Agencia de Seguridad Alimentaria del Estado de Quintana Roo.

Las rúbricas corresponden a los titulares de la Unidad de Asuntos Jurídicos y Dirección de Planeación y Normatividad Técnica.

- **Componente 04:** No reportan metas programadas para el trimestre.
- **Componente 05:** Se reporta un avance del **90.39%** con respecto a la meta programada. La entidad aclara que: “se reportan solamente las personas atendidas con la actividad 02 debido a que la actividad 01 no se ha ejecutado por falta de asignación presupuestal”.
- **Componente 06:** Se reporta un avance del **162.50%** con respecto a la meta programada. La entidad comenta que: son “comités vinculados en el municipio Benito Juárez”.
- **Componente 07:** Se reporta un avance del **21.14%** con respecto a la meta programada. La entidad destaca que: “por atraso en el programa no se cumplió la meta”.
- **Componente 08:** No reportan metas programadas para el trimestre.
- **Componente 09:** Se reporta un avance del **156.67%** con respecto a la meta programada. La entidad destaca que: “se superó la meta, debido al incremento de la participación de los beneficiarios a las capacitaciones”.
- **Componente 10 y 11:** No reportan metas programadas para el trimestre.
- Componente 12:** No reporta avance del componente con respecto a la meta programada. La entidad justifica que “se notifica una cancelación parcial”

En relación al programa presupuestario **E033 - Apoyo a las Actividades Productivas**, no remiten las cédulas de avances para realizar el análisis correspondiente.

PROGRAMA PRESUPUESTARIO:	M001 - Gestión y Apoyo Institucional										
NIVEL MIR CON RESUMEN NARRATIVO	NOMBRE DEL INDICADOR	SENTIDO DEL INDICADOR	FREC. DE MEDICIÓN	METAS-AVANCE							
				META ANUAL PROGR.	ACUM. SI/ NO	PROGRAMADO Y REALIZADO EN EL PERIODO				AVANCE DE LA META PROGRAMADA	
						1er TRIM	2do TRIM	3er TRIM	4to TRIM	TRIM	ANUAL
F - Contribuir a consolidar la Gestión para Resultados como un modelo de cultura organizacional, directiva y de gestión que permita la creación de valor público en la administración pública estatal, mediante acciones de facilitación para el cumplimiento de metas sustantivas.	Índice General de Avance en PbR SED	Descendente	Anual	14.00	Si	0.00	0.00	0.00	-	0.00%	0.00%
						0.00	0.00	0.00	14.00		

Las rúbricas corresponden a los titulares de la Unidad de Asuntos Jurídicos y Dirección de Planeación y Normatividad Técnica.

PROGRAMA PRESUPUESTARIO:	M001 - Gestión y Apoyo Institucional										
NIVEL MIR CON RESUMEN NARRATIVO	NOMBRE DEL INDICADOR	SENTIDO DEL INDICADOR	FREC. DE MEDICIÓN	META ANUAL PROGR.	ACUM. SI/ NO	METAS-AVANCE				AVANCE DE LA META PROGRAMADA	
						PROGRAMADO Y REALIZADO EN EL PERÍODO				TRIM	ANUAL
						1er TRIM	2do TRIM	3er TRIM	4to TRIM		
P - La Administración Pública Estatal mejora la calidad del gasto público y promueve una adecuada rendición de cuentas	Porcentaje de cumplimiento programático de metas sustantivas del Gobierno del Estado	Ascendente	Anual	100.00	Si	0.00	0.00	0.00	-	0.00%	0.00%
						0.00	0.00	0.00	100.00		
C01 - Actividades de facilitación (apoyo) desarrolladas para el cumplimiento de metas de las áreas sustantivas.	Porcentaje de cumplimiento programático de metas sustantivas de la institución	Ascendente	Trimestral	100.00	Si	0.00	0.00	0.00	-	0.00%	0.00%
						0.00	0.00	0.00	100.00		

Resumen de los avances en relación a las metas establecidas para el tercer trimestre:

En el Programa **M001-Gestión y Apoyo Institucional**, el avance presentado de las metas y objetivos a nivel Fin, es del **0.00%** con respecto a la meta programada anual.

Durante este período, el único componente que integra este programa, no presenta metas programadas durante este trimestre.

Cabe destacar que la **Secretaría de Bienestar**, tiene adscrito dos Órganos Administrativos Desconcentrados, los cuales presenta avances de los programas presupuestarios aprobados en el Presupuesto de Egresos del Estado, desglosados a continuación:

1. El Agencia de Seguridad Alimentaria del Estado de Quintana Roo, cuenta con un presupuesto aprobado de **\$163,046,479.00**, por tal motivo establece los siguientes montos para el desarrollo de dos programas presupuestarios:

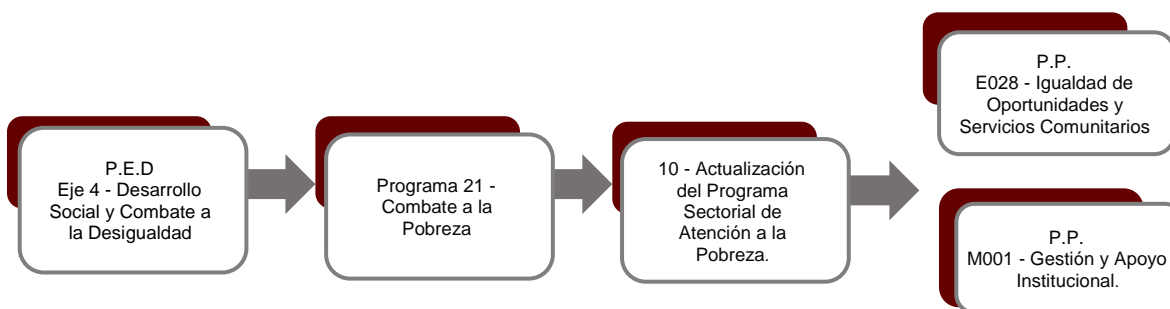
- **E028 - Igualdad de Oportunidades y Servicios Comunitarios**, el cual se desarrollará con 2 indicadores estratégicos y 2 de gestión para el logro de los

Las rúbricas corresponden a los titulares de la Unidad de Asuntos Jurídicos y Dirección de Planeación y Normatividad Técnica.

objetivos, asignando para tal efecto un presupuesto modificado de \$159,054,042.31

- **M001 - Gestión y Apoyo Institucional**, el cual se desarrollará con 2 indicadores estratégicos y 1 de gestión para el logro de los objetivos, asignando para tal efecto un presupuesto modificado de \$3,992,436.69

Estos programas presupuestarios se encuentran alineados al Plan Estatal de Desarrollo 2016-2022 de la siguiente manera:



PROGRAMA PRESUPUESTARIO:	E028-Igualdad de Oportunidades y Servicios Comunitarios										
NIVEL MIR CON RESUMEN NARRATIVO	nombre del indicador	sentido del indicador	FREC. DE MEDICIÓN	META ANUAL PROGR.	ACUM. SI/ NO	METAS-AVANCE				AVANCE DE LA META PROGRAMADA	
						PROGRAMADO Y REALIZADO EN EL PERIODO				TRIM	ANUAL
						1er TRIM	2do TRIM	3er TRIM	4to TRIM		
F - Contribuir a mejorar la calidad de vida de las personas que se encuentran en situación de pobreza y marginación mediante la atención de las necesidades más apremiantes.	Porcentaje de la población en situación de pobreza	Descendente	Bianual	892,900.00	Si	0.00	0.00	0.00	-	0.00%	0.00%
						0.00	0.00	0.00	892,900.00		
P - Familias con mayor desventaja social del estado de Quintana Roo, tienen acceso a los servicios sociales que atienden sus necesidades comunitarias mejorando su calidad de vida, entorno, bienestar e igualdad de oportunidades.	Población Vulnerable por Carencias Sociales.	Descendente	Anual	392,427.00	Si	0.00	0.00	0.00	-	0.00%	0.00%
						0.00	0.00	0.00	392,427.00		

Las rúbricas corresponden a los titulares de la Unidad de Asuntos Jurídicos y Dirección de Planeación y Normatividad Técnica.

PROGRAMA PRESUPUESTARIO:	E028-Igualdad de Oportunidades y Servicios Comunitarios										
NIVEL MIR CON RESUMEN NARRATIVO	nombre del indicador	sentido del indicador	FREC. DE MEDICIÓN	META ANUAL PROGR.	ACUM. SI/ NO	METAS-AVANCE				AVANCE DE LA META PROGRAMADA	
						PROGRAMADO Y REALIZADO EN EL PERIODO				TRIM	ANUAL
						1er TRIM	2do TRIM	3er TRIM	4to TRIM		
C01 - Apoyos Alimentarios Complementarios del Programa Mujer es Vida entregados a personas Titulares Beneficiarias.	Porcentaje de Apoyos Alimentarios Complementarios del programa Mujer es Vida entregados a personas Titulares Beneficiarias.	Ascendente	Trimestral	100.00	Si	0.00	0.00	96.98	-	96.98%	96.98%
						0.00	0.00	100.00	100.00		
C02 - Programa Mujer es Vida Apoyos Alimentarios entregados a las personas Titulares Beneficiarias.	Porcentaje de Apoyos Alimentarios entregados a las personas Titulares Beneficiarias.	Ascendente	Trimestral	100.00	Si	0.000	0.000	122.60	-	122.60%	122.60%
						0.000	0.000	100.000	100.000		

Resumen de los avances en relación a las metas establecidas para el tercer trimestre:

- En el Programa **E028 - Igualdad de Oportunidades y Servicios Comunitarios**, el avance presentado de las metas y objetivos a nivel Fin, es del **0.00%** con respecto a la meta programada anual.

Durante este período, se reportan los siguientes avances en los componentes que integran este programa presupuestario:

- **Componente 01:** Se reporta un avance del **96.98%** con respecto a la meta programada. La entidad argumenta que: “disminuyó ligeramente la meta debido a que no se dispersó a beneficiarios por causas diversas como tener tarjeta dañada, haber solicitado reposición de tarjeta por extravío, etc.”
- **Componente 02:** Se reporta un avance del **122.60%** con respecto a la meta programada. La entidad comenta que: “se superó la meta debido a que se otorgó apoyos retroactivos a beneficiarios que no habían acudido en el segundo bimestre”.

Las rúbricas corresponden a los titulares de la Unidad de Asuntos Jurídicos y Dirección de Planeación y Normatividad Técnica.

PROGRAMA PRESUPUESTARIO:	M001 - Gestión y Apoyo Institucional										
NIVEL MIR CON RESUMEN NARRATIVO	NOMBRE DEL INDICADOR	SENTIDO DEL INDICADOR	FREC. DE MEDICIÓN	META ANUAL PROGR.	ACUM. SI/ NO	METAS-AVANACE				AVANCE DE LA META PROGRAMADA	
						PROGRAMADO Y REALIZADO EN EL PERIODO				TRIM	ANUAL
						1er TRIM	2do TRIM	3er TRIM	4to TRIM		
F - Contribuir a consolidar la Gestión para Resultados como un modelo de cultura organizacional, directiva y de gestión que permita la creación de valor público en la administración pública estatal, mediante acciones de facilitación para el cumplimiento de metas sustantivas.	Índice General de Avance en PbR SED	Ascendente	Anual	14.00	Si	0.00	0.00	0.00	-	0.00%	0.00%
						0.00	0.00	0.00	14.00		
P - La Administración Pública Estatal mejora la calidad del gasto público y promueve una adecuada rendición de cuentas	Porcentaje de cumplimiento programático de metas sustantivas del Gobierno del Estado	Ascendente	Anual	100.00	Si	0.00	0.00	0.00	-	0.00%	0.00%
						0.00	0.00	0.00	100.00		
C01 - Actividades de facilitación (apoyo) desarrolladas para el cumplimiento de metas de las áreas sustantivas.	Porcentaje de cumplimiento programático de metas sustantivas de la institución	Ascendente	Trimestral	100.00	Si	0.00	0.00	0.00	-	0.00%	0.00%
						0.00	0.00	0.00	100.00		

Resumen de los avances en relación a las metas establecidas para el tercer trimestre:

En el Programa **M001-Gestión y Apoyo Institucional**, el avance presentado de las metas y objetivos a nivel Fin, es del **0.00%** con respecto a la meta programada anual.

Durante este período, el único componente que integra este programa, no presenta metas programadas durante este trimestre.

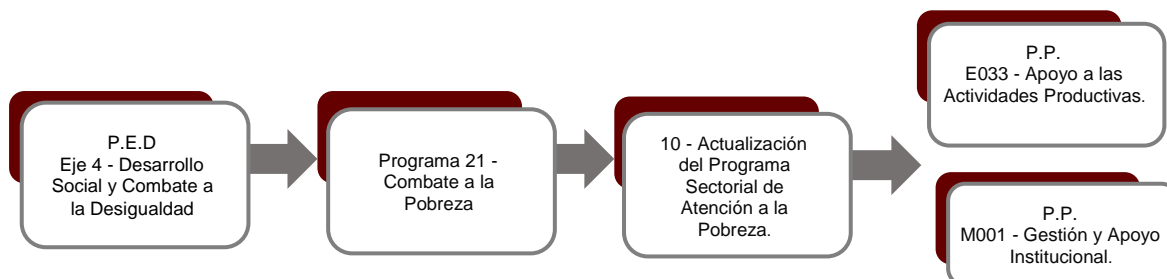
2. Instituto de Economía Social y Solidaria del Estado de Quintana Roo, cuenta con un presupuesto aprobado de **\$44,726,451.92**, por tal motivo establece los siguientes montos para el desarrollo de dos programas presupuestarios:

- **E033 - Apoyo a las Actividades Productivas**, el cual se desarrollará con 2 indicadores estratégicos y 3 de gestión para el logro de los objetivos, con un presupuesto aprobado de \$41,685,790.00

Las rúbricas corresponden a los titulares de la Unidad de Asuntos Jurídicos y Dirección de Planeación y Normatividad Técnica.

- **M001 - Gestión y Apoyo Institucional**, el cual se desarrollará con 2 indicadores estratégicos y 1 de gestión para el logro de los objetivos, asignando para tal efecto un presupuesto modificado de \$3,040,661.92

Estos programas presupuestarios se encuentran alineados al Plan Estatal de Desarrollo 2016-2022 de la siguiente manera:



PROGRAMA PRESUPUESTARIO:		E033 - Apoyo a las Actividades Productivas									
NIVEL MIR CON RESUMEN NARRATIVO	NOMBRE DEL INDICADOR	SENTIDO DEL INDICADOR	FREC. DE MEDICIÓN	METAS-AVANCE							
				META ANUAL PROGR.	ACUM. SI/ NO	PROGRAMADO Y REALIZADO EN EL PERIODO				AVANCE DE LA META PROGRAMADA	
						1er TRIM	2do TRIM	3er TRIM	4to TRIM	TRIM	ANUAL
F - Contribuir a mejorar la calidad de vida de las personas que se encuentran en situación de pobreza y marginación mediante la atención de las necesidades más apremiantes.	Porcentaje de la población en situación de pobreza.	Ascendente	Bianual	892,900.00	Si	0.00	0.00	0.00	-	0.00%	0.00%
						0.00	0.00	0.00	892,900.00		
P - Mejorar los niveles de ingresos de las familias vulnerables por falta de recursos económicos que les permita ampliar su calidad de vida.	Personas beneficiadas con apoyos financiados para mejorar el Ingreso.	Ascendente	Anual	1500.00	Si	0.00	0.00	0.00	-	0.00%	0.00%
						0.00	0.00	0.00	1500.00		
C01 - Huertos del Bienestar instalados a mujeres en situación de Pobreza y Vulnerabilidad	Porcentaje de mujeres beneficiadas con del Huertos Bienestar.	Ascendente	Trimestral	100.00	Si	0.00	0.00	0.00	-	0.00%	0.00%
						0.00	0.00	0.00	100.00		
C02 - Personas Incorporadas al Programa Artesanas del Bienestar.	Porcentaje de Personas Incorporadas al Programa Artesanas del Bienestar.	Ascendente	Trimestral	100.00	Si	0.00	0.00	20.16	-	20.16%	20.16%
						0.00	0.00	100.00	0.00		
C03- Autorización de Organismos del Sector Social de la Economía (OSSE) para la ejecución del Programa Banca Bienestar	Mujeres Beneficiadas con el Programa Banca del Bienestar	Ascendente	Trimestral	100.00	Si	0.00	0.00	0.00	-	0.00%	0.00%
						0.00	0.00	0.00	100.00		

Las rúbricas corresponden a los titulares de la Unidad de Asuntos Jurídicos y Dirección de Planeación y Normatividad Técnica.

Resumen de los avances en relación a las metas establecidas para el tercer trimestre:

- En el Programa **E033 - Apoyo a las Actividades Productivas**, el avance presentado de las metas y objetivos a nivel Fin, es del **0.00%** con respecto a la meta programada anual.

Durante este período, se reportan los siguientes avances en los componentes que integran este programa presupuestario:

- **Componente 01:** No reportan metas programadas para el trimestre.
- **Componente 02:** Se reporta un avance del **20.16%** con respecto a la meta programada. La entidad comenta que “el desfase en la programación de agenda motivó el atraso en el inicio de la entrega en los últimos días de septiembre, para trasladarlo al inicio del mes de octubre 23”.
- **Componente 03:** No reportan metas programadas para el trimestre.

PROGRAMA PRESUPUESTARIO:	M001 - Gestión y Apoyo Institucional										
NIVEL MIR CON RESUMEN NARRATIVO	NOMBRE DEL INDICADOR	SENTIDO DEL INDICADOR	FREC. DE MEDICIÓN	META ANUAL PROGR.	ACUM. SI/ NO	METAS-AVANACE				AVANCE DE LA META PROGRAMADA	
						PROGRAMADO Y REALIZADO EN EL PERIODO				TRIM	ANUAL
						1er TRIM	2do TRIM	3er TRIM	4to TRIM		
F - Contribuir a consolidar la Gestión para Resultados como un modelo de cultura organizacional, directiva y de gestión que permita la creación de valor público en la administración pública estatal, mediante acciones de facilitación para el cumplimiento de metas sustantivas.	Índice General de Avance en PbR SED	Descendente	Anual	14.00	Si	0.00	0.00	0.00	-	0.00%	0.00%
						0.00	0.00	0.00	14.00		
P - La Administración Pública Estatal mejora la calidad del gasto público y promueve una adecuada rendición de cuentas	Porcentaje de cumplimiento programático de metas sustantivas del Gobierno del Estado	Ascendente	Anual	100.00	Si	0.00	0.00	0.00	-	0.00%	0.00%
						0.00	0.00	0.00	100.00		

Las rúbricas corresponden a los titulares de la Unidad de Asuntos Jurídicos y Dirección de Planeación y Normatividad Técnica.

PROGRAMA PRESUPUESTARIO:	M001 - Gestión y Apoyo Institucional										
NIVEL MIR CON RESUMEN NARRATIVO	NOMBRE DEL INDICADOR	SENTIDO DEL INDICADOR	FREC. DE MEDICIÓN	METAS-AVANCE							
				META ANUAL PROGR.	ACUM. SI/ NO	PROGRAMADO Y REALIZADO EN EL PERIODO				AVANCE DE LA META PROGRAMADA	
						1er TRIM	2do TRIM	3er TRIM	4to TRIM	TRIM	ANUAL
C01 - Actividades de facilitación (apoyo) desarrolladas para el cumplimiento de metas de las áreas sustantivas.	Porcentaje de cumplimiento programático de metas sustantivas de la institución	Ascendente	Trimestral	100.00	Si	0.00	0.00	0.00	-	0.00%	0.00%
						0.00	0.00	0.00	100.00		

Resumen de los avances en relación a las metas establecidas para el tercer trimestre:

En el Programa **M001-Gestión y Apoyo Institucional**, el avance presentado de las metas y objetivos a nivel Fin, es del **0.00%** con respecto a la meta programada anual.

Durante este período, el único componente que integra este programa, no presenta metas programadas durante este trimestre.

Cabe señalar, que el análisis realizado a la información programática que presentó la **Secretaría de Bienestar**, se efectuó a los indicadores del nivel Fin, Propósito y Componente.

CONCLUSIONES:

La información presentada por la **Secretaría de Bienestar**, refleja el avance y cumplimiento de los programas con base en indicadores al 30 de septiembre de 2023. En cada uno de los apartados se emite el resultado del análisis que este Órgano Fiscalizador realiza en función a la información proporcionada.

Es importante aclarar, que este análisis no constituye una auditoría basada en los procesos sistemáticos que la caracterizan en cuanto a la planeación y la evaluación del control interno y de riesgos. La responsabilidad de la ASEQROO consistió en analizar la información presentada por la entidad fiscalizable e informar de los resultados a la Legislatura del Estado a través de la Comisión de Hacienda, Presupuesto y Cuenta, en los términos del artículo 14 de la LFRCQROO; reservando la opinión en este momento en cuanto a la razonabilidad de las cifras presentadas.

M. EN AUD. MANUEL PALACIOS HERRERA
Auditor Superior del Estado de Quintana Roo